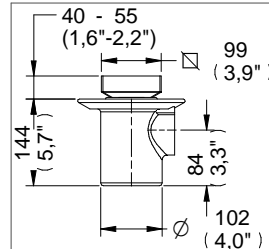
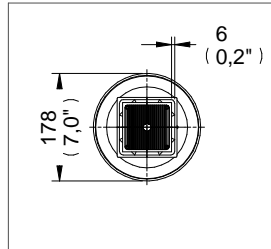
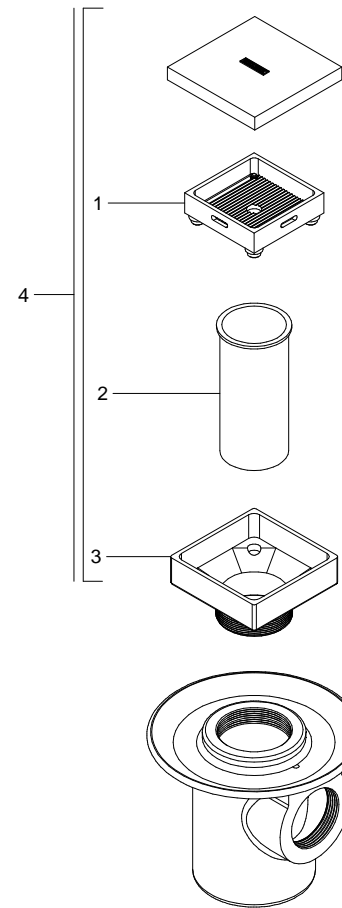


Coladera Para Piso, Una Boca, Contra Cuadrada con Alojamiento para Inserto / Floor Drain With Round and Grid Square for Insert



Medidas Referenciales / Estimated Dimensions.  
Acot.mm.(pulg) / Dim.mm.(in)

Despiece / Components



Características y Datos Técnicos / Characteristics and Technical Details

Contra con Tapa p/Inserto de Piso Cerámico o Mármol  
Césped Integrado  
Plato de Doble Drenaje  
Ranura de Desalojo Perimetral de 6 mm (0,23")  
Sello Hidráulico  
Espesor Máximo del inserto 10 mm

Drain for Marmol or Ceramic Insert  
Integrated Cesspool  
Double Drain Plate  
6 mm (0,23") to Dislodge Perimeter  
Hydraulic Seal  
10 mm Insert Thickener Maximum

**Material:**  
Contra: Latón Forjado  
Porta inserto: Latón Forjado  
Base: Hierro Fundido

**Materials:**  
Drain - Forged Brass  
Insert Holder: Forged Brass  
Base: Cast Iron

**Conexión:**  
Rosca de Instalación 2"-11 1/2 NPSM

**Inlet Thread:**  
Installation Thread Diameter 2"-11 1/2 NPSM

**Caudal de Desalojo:**  
40 l/min (8.8 Gpm)

**To Dislodge Volume of Flow:**  
40 l/min (8.8 Gpm)

Mod.	Descripción	Mod.	Description
1	Sc-042 Porta Inserto Cuadrado Chico o Tornillo	1	Sc-042 Small Square Insert Holder With Screw
2	Rc-032 Casquillo Chico p/Coladera	2	Rc-032 Small Grid Drain Bushing
3	RC-161 Contra Coladera Perimetral Chica	3	RC-161 Small Perimeter Drain Grid
	Sub-ensamble		Sub-assembly
4	SC-040 Contra Coladera Perimetral Chica	4	SC-040 Small Perimeter Square Drain Grid

Hecho en México

\* Los productos ilustrados pueden sufrir cambios sin previo aviso en su aspecto o partes, como resultado de los procesos de mejora continua al que están sujetos, sin implicar mayor responsabilidad de la fábrica.